

GUÍA DE USO DE LA PLATAFORMA EDUC@MOS PARA PADRES Y MADRES

Versión de 30 de noviembre de 2009

1. La plataforma educ@mos funciona con el explorador **Mozilla Firefox** (programa gratuito que se puede descargar de Internet) (Con otros exploradores da bastante problemas).

Enlace directo para descargar el **mozilla firefox** <http://www.mozilla-europe.org/es/>

2. Por cuestiones legales, las claves de acceso para el padre y la madre son diferentes. En caso de separación legal es conveniente que nos comuniquen la situación legal de cada hijo.

3. La mejor forma de acceder a la plataforma es de www.menesianomadrid.com haciendo clic en el icono de las manzanas que tiene como subtítulo educ@mos. *lunes, 30 de noviembre de 2009 . Le permite acceder a una pantalla semejante a esta.*

Colegio Menesiano Madrid



Por favor, introduce tu usuario y tu contraseña para acceder.

Usuario:

Contraseña:

[Entrar >>](#)

[→ Olvidé mi contraseña](#)

4. Introduzca en esa pantalla el **usuario y contraseña** que le ha llegado vía correo electrónico. Debe respetar mayúsculas y minúsculas.
5. Una vez hecho lo anterior accede a la primera pantalla de la plataforma educ@mos.
6. Para cualquier consulta, duda o dificultad que tenga con la plataforma educ@mos puede dirigirse a majmenesiano@yahoo.es.
7. Aparece una pantalla semejante a esta. Si tiene varios hijos deberá aparecer las fotos de todos ellos, haciendo clic en la foto correspondiente accederá la información relativa a cada hijo.

Elena

Manuel

HOY ES NOTICIA





No hay noticias para hoy

Incidencias

Justificar

Entrevistas

Circulares



0

1

0

0




Ver horario de Elena

MI ESPACIO

Mensajes








Reuniones

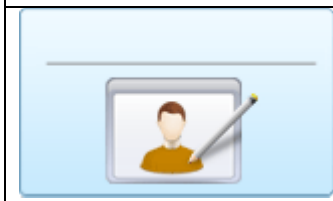
Mis datos



0

0

<p> Curso 2009 -  10</p> <p>Anterior  Siguiete </p> <p>Nov  2009 </p> <p>Lu Ma Mi Ju Vi Sá Do</p> <p>1</p> <p>2 3 4 5 6 7 8</p> <p>9 10 11 12 13 14 15</p> <p>16 17 18 19 20 21 22</p> <p>23 24 25 26 27 28 29</p> <p>30</p> <p>Hoy</p> <p></p>	<p>Este icono le permitirá situarse en cualquier día de cualquier mes para consultar la información relevante vinculada a un día y mes.</p>
--	---



Mis Datos

1. Lo primero que debe hacer es acceder a este icono. Se abrirá una nueva pantalla donde usted puede modificar sus datos personales, el nombre de usuario y contraseña para acceder a la plataforma. Hágalo. Salga de la plataforma y de internet. Intente ahora acceder a la plataforma pero escribiendo el usuario y contraseña que ha personalizado en los pasos anteriores. Debería permitirle acceder correctamente a la plataforma. Modifique sus datos personales y los datos personales de sus hijos. No olvide cliclear en guardar para que sean efectivos los cambios.




Incidencias.

Puede visualizar las ausencias, retrasos, comentarios de los profesores sobre el hijo/a que ha seleccionado.




Justificar

En caso de ausencias o retrasos que estén señalados en la plataforma para alguno de sus hijos, desde este icono podrá justificarlos como padre o como madre. Esta justificación se comunica automáticamente al profesor correspondiente.




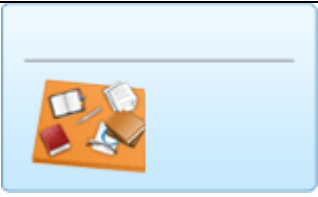

Entrevistas

Desde este icono puede visualizar las entrevistas que usted tiene pendiente o ver la información relativa a entrevistas que ha mantenido con los profesores de su hijo.



Circulares.

Desde este icono puede visualizar todas las circulares que desde el colegio se han mandado relevantes para su hijo. Puede acceder tanto a las circulares que tiene pendientes de leer como a las ya leídas. La mayoría de estas circulares estarán en formato pdf o doc, por tanto podrá guardarlas como archivos o imprimirlas.

 <p>Mensajes</p>	<p>Desde este icono podrá acceder a mensajes que distintas personas del colegio le han mandado. Verá los mensajes que tiene pendientes de leer y los ya leídos. Podrá usted mandar también mensajes a los profesores de su hijo y a los padres de familia de la clase de su hijo. El funcionamiento es un similar a cualquier correo electrónico.</p>
 <p>Reuniones</p>	<p>Desde este icono podrá acceder a la información relativa a reuniones que usted ha tenido relacionadas con su hijo o reuniones a las que usted es convocado.</p>
 <p>Horario de ..</p>	<p>Desde este icono usted acceder al horario de su hijo. Si observa detenidamente podrá observar que en algunas áreas hay algunos iconos especiales. Desde esto icono se pueda acceder a la información sobre fechas de controles, fechas de entrega de trabajos o cualquier otra información que el profesor del área haya colgado en la plataforma.</p>

NORMAS BÁSICAS

1. Padres, profesores y alumnos, dispondrán de una cuenta de usuario personal e intransferible y debe hacerse responsable de su custodia. El usuario es el único responsable de todas las acciones y mensajes que se lleven a cabo en su nombre.
2. Las familias deberán tener especial cuidado en la custodia de las claves, puesto que para el Centro serán consideradas como su firma válida. Así, siempre se entenderá que las comunicaciones que un profesor emita mediante la plataforma a las familias, será una comunicación exclusiva y privada con éstas. El Centro no se responsabiliza del mal uso de la información de terceros en caso de infracción de esta norma
3. La mensajería interna deberá utilizarse únicamente con fines académicos.
4. El director del centro podrá suspender o cancelar el acceso a un usuario por uso indebido.

Se considerará uso indebido:

- Intentar apoderarse de claves ajenas.
- Utilizar la plataforma para fines no académicos, fraudulentos, publicitarios, para difundir contenidos o información que atenten contra la integridad, el honor y buen nombre de la institución y personas implicadas en ella o de cualquier otra índole que infrinja la normativa del Centro.
- Perturbar el trabajo de los demás mediante el envío de mensajes
- compartiendo actividades sin un fin educativo o académico
- Congestionar intencionadamente la plataforma y sus sistemas.
- No informar del uso indebido por parte de otro usuario si se tiene conocimiento del mismo.